

PROGRAMME

# 53<sup>e</sup> CONGRÈS

20-22 mars 2019



Présidente du congrès

**Marie-Antoinette Sevestre**

Conférence par Aude Nyadanu


Ingénieure polytechnicienne

«Le pouvoir de l'ignorance au service de la Médecine»

**Maison de la Chimie**

28 bis Rue Saint Dominique - 75007 Paris





**Présidente du congrès :** Marie-Antoinette Sevestre (Amiens)

**Vice-présidente du congrès :** Claire le Hello (Saint-Etienne)

**Bureau du Collège Français de Pathologie Vasculaire :**

**Président :** Pascal Priollet (Paris)

**Secrétaire générale :** Alessandra Bura-Rivière (Toulouse)

**Secrétaires généraux adjoints :** Patrick Carpentier (Grenoble) - Joseph Emmerich (Paris)

**Trésorière :** Isabelle Lazareth (Paris)

**Vice-président :** Jean-Pierre Laroche (Avignon)

**Conseil scientifique du Collège Français de Pathologie Vasculaire :**

<b>Président</b>	Jean-Jacques Mourad (Paris)
	Jean-François Auvert (Dreux)
	Alessandra Bura-Rivière (Toulouse)
	Patrick Carpentier (Grenoble)
	Jacqueline Conard (Paris)
	Joseph Emmerich (Paris)
	Jean-Pierre Laroche (Avignon)
	Isabelle Lazareth (Paris)
	Ulrique Michon-Pasturel (Paris)
	Jean-Marc Pernès (Paris)
	Pascal Priollet (Paris)
	Laurent Tribout (Paris)
	Stéphane Vignes (Paris)

GRAND AMPHITHÉÂTRE		PETIT AMPHITHÉÂTRE	SALLE 232, 233, 234	FOYER DU GRAND AMPHITHÉÂTRE	
8 h 00					
8 h 30					
9 h 00	8h30 - 10h30 <b>Rapport : Y a-t-il encore des indications de revascularisation ?</b> J. Emmerich	8h30 - 10h30 <i>Séance commune avec la Société Française de Phlébologie</i> <b>Image corporelle et phlébologie</b> C. Hamel-Desnos, J-L. Gillet	ATELIERS SFMV	POSTERS	
9 h 30					
10 h 00					
10 h 30	10h45 - 11h00 • <b>Inauguration du 53<sup>e</sup> congrès</b> - A. Bura-Rivière				
11 h 00	11h00 - 12h30 <i>Séance commune avec la Société Française de Cardiologie</i> <b>AOMI : La trithérapie est-elle toujours d'actualité ?</b> E. Messas, D. Stéphan	11h15-12h30 <b>Rapport : Prévention thromboembolique veineuse en milieu chirurgical</b> S. Bonhomme			
11 h 30					
12 h 00					
12 h 30	SALLE 101 12 h 30 - 13 h 45 Déjeuner-débat organisé par les laboratoires URGO				
13 h 00					
13 h 30					
14 h 00					
14 h 30	14h00 - 16h00 <i>Séance Intersociétés</i> <b>Cas cliniques : « Vous allez en voir de toutes les couleurs »</b> P. Carpentier, S. Vignes	14h00 - 16h00 <b>Rapport : Une aspirine pour 5</b> J-P. Laroche, I. Mahé			
15 h 00					
15 h 30					
16 h 00					
16 h 30					
17 h 00	16h30 - 18h00 <i>Séance commune avec l'Association Française des Internes en Médecine Vasculaire</i> <b>Cas cliniques : situations complexes en Médecine vasculaire</b>	16h30 - 18h30 <i>Séance commune avec la Société Française de Lymphologie</i> <b>Lymphœdème : une maladie chronique, le patient au centre de sa pathologie</b> S. Vignes	ATELIERS SFMV	POSTERS	
17 h 30					
18 h 00					
18 h 30					
19 h 00					
19 h 30					
20 h 00	19h30 - 21h30 <b>Soirée de la Présidente</b>				
20 h 30					
21 h 00					
21 h 30					
22 h 00					



## MERCREDI 20 MARS 2019/MATIN

### JOURNÉE MICHEL VAYSSAIRAT

#### GRAND AMPHITHÉÂTRE

08h30 - 10h30 **Rapport**  
**Y a-t-il encore des indications de revascularisation ?**  
Organisateur : Joseph Emmerich (Paris)  
Modérateurs : Jean-Louis Mas, Joseph Emmerich (Paris)

**INTENTION PÉDAGOGIQUE :** Les progrès des traitements médicaux de l'athérosclérose s'accompagnent d'un recul des indications de revascularisation dans tous les territoires. Le point méritait d'être fait des indications qui restent pertinentes en 2019.

8h30 **Dans les sténoses asymptomatiques carotidiennes**

Jean-Louis Mas (Paris)  
Discussion

8h55 **Dans la maladie coronaire stable**

Eric Van Belle (Lille)  
Discussion

9h20 **Dans la claudication intermittente**

Lucia Mazzolai (Lausanne)  
Discussion

9h45 **Quel est le traitement optimal chez le polyvasculaire ?**

Joseph Emmerich (Paris)  
Discussion

10h10 **Conclusion et évaluation de la séance**

#### PETIT AMPHITHÉÂTRE

08h30 - 10h30 **Séance commune avec la Société Française de Phlébologie (SFP)**  
**Image corporelle et phlébologie**  
Organisateurs : Claudine Hamel-Desnos (Caen), Jean-Luc Gillet (Bourgoin-Jallieu)  
Président : Jean-Luc Gillet (Bourgoin-Jallieu)  
Modérateurs : Annouk Bisdorff (Paris), Jean-Luc Gérard (Paris), Claudine Hamel-Desnos (Caen), Luc Moraglia (Bordeaux)

**INTENTION PÉDAGOGIQUE :** Considérée comme secondaire et parfois « raillée » par les praticiens, la composante esthétique en phlébologie courante est trop souvent sous-évaluée. Elle est cependant potentiellement présente dans l'esprit du patient à tous les stades de la maladie veineuse chronique ; l'occulter peut exposer à une communication frustrante entre praticien et patient et à une insatisfaction de ce dernier. Dans d'autres domaines de la phlébologie, comme les malformations veineuses et les lymphœdèmes, l'impact psychologique de l'altération de l'image corporelle peut être majeur.

08h30 **Esthétique/image corporelle en phlébologie : faut-il toujours répondre à la demande du patient ? (pertinence des soins)**

Camille Sfeir, Pascal Priollet (Paris)  
Discussion

08h45 **Les déconvenues esthétiques en sclérothérapie, leurs causes, comment les éviter ?**

Jean-Jérôme Guex (Nice)  
Discussion

09h00 **Les difficultés de l'évaluation photographique en pratique courante et en recherche clinique**

Matthieu Josnin (La Roche-sur-Yon)  
Discussion

09h15 **Le praticien face à une plainte ordinaire du patient pour déconvenue esthétique**

Bruno Guias (Morlaix)  
Discussion

09h30 **Dermite ocre et lipodermatosclérose (C4a et b) : des améliorations sont-elles possibles ?**

Patrick Carpentier (Grenoble)  
Discussion

09h45 **Vivre avec un lymphœdème**

Stéphane Vignes (Paris)  
Discussion

10h00 **Malformations vasculaires chez l'enfant :**

- Redonner une intégrité corporelle : un réel défi pour la chirurgie
- Accompagnement de l'enfant  
Laurence Boon (Louvain - Belgique)

10h20 **Conclusion et évaluation de la séance**

10h30 - 11h00 **Pause-café/Visite de l'exposition et des posters**

## GRAND AMPHITHÉÂTRE

10h45 - 11h00 Inauguration du 53<sup>e</sup> congrès par **Alessandra Bura-Rivière**, Secrétaire Générale du Collège Français de Pathologie Vasculaire

## GRAND AMPHITHÉÂTRE

11h00 - 12h30 *Séance commune avec la Société Française de Cardiologie, en collaboration avec le groupe Aorte vaisseaux périphériques*  
**AOMI : la trithérapie est-elle toujours d'actualité ?**  
Organisateurs et Modérateurs : Dominique Stephan (Strasbourg), Emmanuel Messas (Paris)

**INTENTION PEDAGOGIQUE :** Les recommandations les plus récentes pour la prise en charge de l'artériopathie oblitérante des membres inférieurs réservent les antiplaquettaires aux patients symptomatiques mais ne recommandent plus leur prescription si le patient ne l'est pas. Les inhibiteurs de PCS-k9 ont montré une efficacité sur des critères d'évaluation vasculaires dans le groupe des artériopathes de l'essai thérapeutique Fourier. Feront-ils l'objet d'une recommandation dans cette indication à côté des statines ? Les bloqueurs du système rénine angiotensine sont dorénavant discutés chez les coronariens selon les cas. Qu'en est-il de l'AOMI ? Les bêta-bloquants doivent-ils être prescrits ou pas chez un patient souffrant d'AOMI ? Cette session fera le point sur ces interrogations.

- 11h00 **Introduction**
- 11h05 **Antiplaquettaires pour tous ?**  
Stéphane Zuily (Nancy)  
Discussion
- 11h25 **Statines et au-delà ?**  
Vincent Durlach (Reims)  
Discussion
- 11h45 **Bloqueurs du système rénine angiotensine, quelles sont les preuves ?**  
Mihaela Cordeanu (Strasbourg)  
Discussion
- 12h05 **Et les bêta-bloquants ?**  
Tristan Mirault (Paris)  
Discussion
- 12h25 **Discussion et évaluation de la séance**

## PETIT AMPHITHÉÂTRE

11h15 - 12h30 *Rapport*  
**Prévention thrombo-embolique veineuse en milieu chirurgical ?**  
*En collaboration avec le Groupe d'Intérêt en Hémostase Périopératoire*  
Organisatrice / Modératrice : Stéphanie Bonhomme (Paris)  
Président de séance : Marc Samama (Paris)

**INTENTION PEDAGOGIQUE :** Les complications veineuses thrombo-emboliques sont parmi les complications les plus fréquentes et les plus graves de la chirurgie. Comment les prévenir en 2019 est l'objet de cette séance.

- 11h15 **Introduction**  
Stéphanie Bonhomme (Paris)
- 11h20 **La RRAC (Récupération Rapide Après Chirurgie) après chirurgie orthopédique (prothèses totales de hanche, prothèse de genou) : Thrombo-prophylaxie idéale ?**  
Nadia Rosencher (Paris)  
Discussion
- 11h35 **Cas particuliers des chirurgies à haut risque thrombotique : chirurgie orthopédique (fractures du bassin, fractures du plateau tibial), chirurgie bariatrique, chirurgie tumorale abdomino-pelvienne**  
Marc Samama (Paris)  
Discussion
- 11h50 **Gestion périopératoire des anticoagulants : relais, hémorragies et antidotes**  
Pierre Albaladéjo (Grenoble)  
Discussion
- 12h05 **Indication des filtres caves : mise au point**  
Philippe Girard (Paris)  
Discussion
- 12h20 **Conclusion et évaluation de la séance**

## SALLE 101

12h30 - 13h45



*Déjeuner-débat organisé par les laboratoires URGO*

**Proposer un traitement révolutionnaire des plaies au sein d'une approche globale : c'est possible en 2019 !**

Modérateur : Pascal Priollet (Paris)

**Pourquoi révolutionner le monde de la cicatrisation?**

Sylvie Meaume (Paris)

**Quelle révolution en 2019 chez URGO MEDICAL?**

Philippe Léger (Toulouse)

**Quels retours d'expérience des soignants?**

Monira Nou (Montpellier), Audrey Stansal (Paris)

URGO MEDICAL distribuera des lunch boxes\* à l'entrée du symposium

Conformément au décret n°2013-414 du 21 mai 2013 (application Loi Bertrand) relatif à la transparence des conventions conclues et avantages accordés aux professionnels de santé, les données suivantes seront recueillies et publiées sur le Site Internet Public Unique mentionné à l'article R.1453-4 du Code de la Santé Publique : nom, prénom, qualité, adresse professionnelle, qualification, n° d'inscription à l'Ordre et/ou n° RPPS, montant et date de remise de chaque avantage consenti (inscription au congrès, frais de restauration, hébergement, transport...).

Conformément à la loi Informatique et Liberté du 6 janvier 1978 telle que modifiée, vous disposerez le cas échéant d'un droit d'accès et de rectification de ces informations, à l'exception du droit d'opposition.

\* d'un montant unitaire de 20 € H.T.

## MERCREDI 20 MARS 2019/APRÈS-MIDI

### JOURNÉE MICHEL VAYSSAIRAT

## GRAND AMPHITHÉÂTRE

14h00 - 16h00

*Séance Intersociétés*

**Cas cliniques : « Vous allez en voir de toutes les couleurs »**

Organisateurs et Modérateurs : Patrick Carpentier (Grenoble), Stéphane Vignes (Paris)

**INTENTION PEDAGOGIQUE :** Au-delà du fameux binôme chromo-thermique de Comel, les anomalies de coloration cutanée sont fréquentes dans les pathologies vasculaires, nous aiguillent vers des mécanismes physiopathologiques différents et nous aident à évoquer certains diagnostics et à éviter certains pièges. Les différentes observations que nous discuterons avec vous avec l'aide du système Powervote® dans cette séance illustrent de manière éclatante, sinon artistique, ces particularités sémiologiques. Elles feront la part belle aux acrosyndromes et aux malformations vasculaires, sans s'y limiter.

**Une acrocyanose insolite**

Marc-Antoine Pistorius (Nantes)

**Des doigts pourpres**

Jean-Claude Wautrecht (Bruxelles)

**Un œdème qui voit jaune**

Stéphane Vignes (Paris)

**Quand la joue est violette**

Annouk Bisdorff (Paris)

**Tous les doigts blancs sont-ils des Raynaud ?**

Patrick Carpentier (Grenoble)

## PETIT AMPHITHÉÂTRE

14h00 - 16h00

*Rapport*

**Une Aspirine pour 5**

Organisateurs et Modérateurs : Jean-Pierre Laroche (Avignon), Isabelle Mahé (Paris)

**INTENTION PEDAGOGIQUE :** Après un rappel des propriétés de l'Aspirine, cette séance développera l'intérêt supposé ou réel de ce médicament, dans ses indications traditionnelles ou beaucoup moins classiques.



- 14h00 **L'ASPIRINE, rappel des propriétés**  
Ludovic Drouet (Paris)
- 14h20 **ASPIRINE et prévention de la maladie thrombo-embolique veineuse périopératoire : recommandations de l'European Society of Anaesthesiology**  
Marc Samama (Paris)
- 14h40 **ASPIRINE et prévention du cancer**  
Francis Cajfinger (Paris)
- 15h00 **ASPIRINE et prévention de la récurrence de la maladie thrombo-embolique veineuse**  
Joseph Emmerich (Paris)
- 15h20 **ASPIRINE et prévention cardio-vasculaire primaire et secondaire, certitudes et incertitudes**  
Victor Aboyans (Limoges)
- 15h40 **Synthèse**  
Isabelle Mahé (Paris)

## PETIT AMPHITHÉÂTRE

- 16h30 - 18h30 *Séance commune avec la Société Française de Lymphologie (SFL)*  
**Lymphœdèmes : une maladie chronique, le patient au centre de sa pathologie**  
Organisateur : Stéphane Vignes (Paris)  
Modérateurs : Loïc Vaillant (Tours) et Isabelle Nicodème (Valenciennes)

**INTENTION PEDAGOGIQUE :** L'exemple du lymphœdème permet de s'interroger sur les modalités de prise en charge des maladies chroniques et sur les nouveaux outils dédiés au médecin mais surtout à ses patients.

- 16h30 **Maladies chroniques : un enjeu pour le 21<sup>ème</sup> siècle**  
Marc Popelier (Paris)
- 16h50 **Education thérapeutique du patient et lymphœdème**  
Mathilde Dulieu (Paris)
- 17h10 **Dramathérapie : un outil pour les maladies chroniques**  
Sandrine Pitarque (Paris)
- 17h25 **Maladie chronique, parcours de soins : la parole du patient**  
Nicole Robert (Lyon)
- 17h40 **Auto-éducation**  
Patrick Brunel (Angers)

- 18h00 **Décision médicale partagée**  
Stéphane Vignes (Paris)
- 18h20 **Conclusion et évaluation de la séance**

## GRAND AMPHITHÉÂTRE

- 16h30 - 18h00 *Séance commune avec l'Association Française des Internes en Médecine Vasculaire (AFIMV)*  
**Cas cliniques : situations complexes en médecine vasculaire**  
Présidents : Tristan Mirault (Paris), Aurélien Jacquin (Paris)  
Modérateurs : Emmanuel Messas (Paris), Géraldine Poenou (Paris)

**INTENTION PEDAGOGIQUE :** Pour la première fois en 2019, les internes de médecine vasculaire organisent une séance au cours de laquelle différentes générations de médecins vasculaires confronteront leurs expériences.

- 16h30 **Thrombose veineuse**
- Orientation vers une cause singulière  
Marc Bernasconi (Paris)
  - Avancées dans la prise en charge du syndrome de May-Thurner  
Serge Perna (Paris)
- 16h50 **Pathologie artérielle**
- Soyons systématiques devant la découverte d'une occlusion artérielle  
Grégoire Détriché (Paris)
  - Prise en charge systématique d'une artériopathie et discussion de l'anticoagulation  
Tristan Mirault (Paris)
- 17h10 **Hypertension artérielle**
- HTA ? Un peu jeune pour ce diagnostic...  
Stéphanie Tapiero (Paris)
  - Prise en charge de l'HTA juvénile  
Laurence Amar (Paris)

17h30 **Plaies et cicatrisation**

- Des ulcères pas toujours vasculaires  
Aurélien Jacquin (Paris)
- Quels signes doivent faire suspecter le caractère malin d'un ulcère de jambe ?  
Etude rétrospective sur les tumeurs primitives malignes des membres inférieurs se présentant sous forme d'ulcères vasculaires  
Emilie Tella (Paris)

17h50 **Questions - discussion et évaluation de la séance**

**GRAND AMPHITHÉÂTRE**

19h30 - 21h30 **SOIRÉE DE LA PRÉSIDENTE**

- Discours de Marie-Antoinette Sevestre, Présidente du congrès
- Remise du Prix « Humanisme et Médecine » par Pascal Priollet
- Conférence par Aude Nyadanu, Ingénieure Polytechnicienne  
« Le pouvoir de l'ignorance au service de la Médecine »

**Cocktail-buffet**



	GRAND AMPHITHÉÂTRE	PETIT AMPHITHÉÂTRE	SALLE 101	SALLE 232, 233, 234	SALLE 269	FOYER DU GRAND AMPHITHÉÂTRE
7 h 30						
8 h 00			7h30 - 8h30 Petit-déjeuner débat organisé par Bauerfeind			
8 h 30						
9 h 00	8h30 - 10h30 <i>Séance commune avec la Société Française de Médecine Vasculaire</i> <b>Les antithrombotiques en pratique</b> G. Mahé	8h30 - 10h30 <b>Rapport : La compression élastique aujourd'hui et demain</b> C. Le Hello, S. Couzan				
9 h 30			9h00 - 11h00 <b>Communications libres</b>			
10 h 00						POSTERS
10 h 30						
11 h 00						
11 h 30	11h00 - 12h30 <i>Séance Intelligence Artificielle :</i> <b>Imagerie vasculaire et intelligence artificielle</b> P. Priollet, M. Zins	11h00 - 12h30 <i>Séance commune avec la SNFMI</i> <b>Le syndrome des antiphospholipides</b> H. Lèvesque				
12 h 00						
12 h 30						
13 h 00			12h30 - 13h45 <b>Déjeuner-débat organisé par Léo Pharma</b>			12h45 - 13h30 <b>Discussion des posters sélectionnés</b>
13 h 30						
14 h 00						
14 h 30						
15 h 00	14h00 - 16h00 <b>Communications libres</b>	14h00 - 16h00 <b>Communications libres</b>				
15 h 30						
16 h 00						
16 h 30						
17 h 00	16h30 - 18h30 <b>Actualités</b>	16h30 - 18h30 <b>Actualités</b>			16h30 - 17h30 <b>Workshop laser Biolitec</b>	
17 h 30						POSTERS
18 h 00						
18 h 30						
19 h 00						
19 h 30						
20 h 00						
20 h 30						
21 h 00						
21 h 30						
22 h 00						

## JEUDI 21 MARS 2019/MATIN

### SALLE 101

- 7h30 - 8h30 *Petit-déjeuner débat organisé par Bauerfeind*  
**BAUERFEIND** Modérateur : Pascal Priollet (Paris)  
**Ulcertec et place des bas dans les ulcères veineux**  
 Audrey Stansal (Paris)  
**Retour d'expérience avec Ulcertec**  
 David Valancogne (Lyon)  
 Discussion  
 BAUERFEIND distribuera des breakfast boxes à l'entrée de la séance

### GRAND AMPHITHÉÂTRE

- 08h30 - 10h30 *Séance commune avec la Société Française de Médecine Vasculaire (SFMV)*  
**Les antithrombotiques en pratique**  
 Organisateur : Guillaume Mahé (Rennes)  
 Présidente : Christine Jurus (Villeurbanne)  
 Modérateurs : Christine Jurus (Villeurbanne), Guillaume Mahé (Rennes)

**INTENTION PEDAGOGIQUE :** Comment optimiser en 2019 l'utilisation des anticoagulants disponibles et comment gérer les associations de plus en plus fréquentes d'anticoagulants et d'antiplaquettaires ? Ce sont les questions auxquelles cette séance devra répondre.

- 08h30 **1. Place des HBPM en 2019**  
 Marie-Antoinette Sevestre (Amiens)  
 Discussion
- 08h45 **2. Utilisation des AOD dans les situations « hors AMM » : où en est-on ?**  
**Sites inhabituels :**
- Thrombose cérébrale  
 Aude Triquenot Bagan (Rouen)  
 Discussion
  - Thrombose digestive  
 Pierre-Emmanuel Rautou (Paris)  
 Discussion

- 09h15 **Situations hors études pivotales (insuffisance rénale et hépatique, obésité, cancer, SAPL...)**  
 Gilles Pernod (Grenoble)  
 Discussion
- 09h30 **Complications précoces : patients avec hémorragies non graves type ménométrorragie ou récurrence précoce**  
 Hélène Desmurs (Lyon)  
 Discussion
- 09h45 **Interactions médicamenteuses : patient polymédicamenté ou sous chimiothérapie**  
 Agnès Lillo Le Louet (Paris)  
 Discussion
- 10h00 **3. Les associations antiplaquettaires/anticoagulants : Pour qui ? pour quoi ? à quelle dose ? et pour combien de temps ?**  
 Patrick Mismetti (Saint-Étienne)  
 Discussion
- 10h15 **Synthèse - Discussion et évaluation de la séance**

### PETIT AMPHITHÉÂTRE

- 8h30-10h30 *Rapport*  
**La compression élastique aujourd'hui et demain**  
 Organisateurs : Claire Le Hello (Saint-Étienne), Serge Couzan (Saint-Étienne)  
 Président : Patrick Carpentier (Grenoble)  
 Modérateurs : Anne Tissot (Villeurbanne), Stéphane Vignes (Paris)

**INTENTION PEDAGOGIQUE :** À travers cette séance, l'innovation apparaît au centre d'un sujet où l'on pouvait penser que tout avait été dit, alors qu'il est en pleine évolution.

- 08h30 **Les propriétés, contraintes et réglementation des textiles**  
 Dominique Adolphe (Mulhouse)  
 Discussion
- 08h50 **Et si on arrêtait de contrôler les bas de compression sur une jambe en bois !**  
 Jérôme Molimard (Saint-Étienne)  
 Discussion



09h10 **Niveau de preuve de l'efficacité de la compression élastique**

Claire Le Hello (Saint-Étienne)

Discussion

09h35 **Et si on parlait des tissus biologiques vivants : Apport de l'imagerie moderne**

Jean-François Pouget, Serge Couzan (Saint-Étienne)

Discussion

10h00 **Et si la compression de demain, c'était...**

Claire Le Hello, Serge Couzan (Saint-Étienne)

10h25 **Conclusion et évaluation de la séance**

## SALLE 101

09h00 - 11h00 **Communications libres**

Modérateurs : Dominique Farge-Bancel (Paris), Dominique Stephan (Strasbourg), Alexandra Yannoutsos (Paris)

09h00 **Artérite de Takayasu et athérosclérose**

Ahmed Hatri\* (Alger), M. Brouri

09h15 **Échographie-Doppler dans le syndrome d'Ehlers-Danlos vasculaire**

Salma Adham\* (Paris), M. Frank, N. Denarié

09h30 **Étude des propriétés prothrombotiques des polynucléaires neutrophiles dans les néoplasies myéloprolifératives**

Alexandre Guy\* (Pessac), L. Deloison, V. Gourdou-Latyszenok, S. Favre, S. Colomer, C. James

09h45 **Faisabilité et impact de l'apprentissage de l'automesure tensionnelle (AMT) par un médecin vasculaire au cours d'une hospitalisation pour accident vasculaire cérébral (AVC)**

Virginie Boursier Bossy\* (Paris), C. Join Lambert, W. Farhat, R. Tamazy, M. Bruandet, M. Zuber

10h00 **Étude multicentrique de reproductibilité de la mesure des pressions artérielles digitales chez des patients sclérodermiques**

Laure Pellegrini\* (La Tronche), J. Constans, P. Senet, I. Lazareth, C. Seinturier, P. Carpentier, S. Blaise

10h15 **Maladie de Buerger : caractéristiques et suivi à long terme d'une série de 224 patients**

Yasmina Ferfar\* (Paris), A. Le Joncour, S. Soudet, F. Koskas, P. Cluzel, J. Emmerich, P-Y. Hatron, M. Lambert, P. Cacoub, D. Saadoun

10h30 **Évaluation de la séance**

10h45 - 11h00 **Pause-café/Visite de l'exposition et des posters**

## GRAND AMPHITHÉÂTRE

11h00 - 12h30 *Séance Intelligence Artificielle*

**Imagerie vasculaire et Intelligence Artificielle**

Organisateurs/Modérateurs : Pascal Priollet, Marc Zins (Paris)

Président : Michel Komajda (Paris)

**INTENTION PEDAGOGIQUE :** Pour cette première séance consacrée à l'intelligence artificielle, le thème de l'imagerie vasculaire a été choisi car c'est sans doute l'un des domaines où d'ores et déjà des applications pratiques existent.

11h00 **Qu'est-ce que j'attends de l'Intelligence Artificielle (IA) en imagerie vasculaire ?**

Alessandra Bura-Rivière (Toulouse)

Discussion

11h25 **Ce que l'Intelligence Artificielle fait déjà en 2019**

Arshid Azarine (Paris)

Discussion

11h50 **Ce qui est possible pour le futur**

Loïc Bousset (Lyon)

Discussion

12h15 **Synthèse - Discussion et évaluation de la séance**

## PETIT AMPHITHÉÂTRE

11h00 - 12h30 *Séance commune avec la Société Nationale Française de Médecine Interne (SNFMI)*

**Le syndrome des antiphospholipides**

Organisateur : Hervé Lévesque (Rouen)

Modérateurs : Nathalie Costedoat-Chalumeau (Paris), Ygal Benhamou (Rouen)

**INTENTION PEDAGOGIQUE :** Revisiter le syndrome des antiphospholipides est l'objet de cette séance, tant en termes de compréhension de la pathologie de ce syndrome qu'en termes de prise en charge pratique.

11h00 **Syndrome des antiphospholipides : classification, aspects cliniques**

Nathalie Costedoat-Chalumeau (Paris)

Discussion

11h20 **Syndrome des antiphospholipides : aspects biologiques**

Luc Darnige (Paris)  
Discussion

11h40 **Grossesse et syndrome des antiphospholipides**

Cécile Yelnik (Lille)  
Discussion

12h00 **Traitement du syndrome des antiphospholipides, place des anticoagulants directs**

Ygal Benhamou (Rouen)  
Discussion

12h20 **Conclusion et évaluation de la séance**

## SALLE 101

12h30 - 13h45 *Déjeuner-débat organisé par Léo Pharma*



**Particularités des anticoagulants à toutes les phases de la MTEV**

Modératrice : Isabelle Quéré

- **Phase aiguë de la MTEV : que savons-nous ?**  
Ismail Elalamy (Paris)
- **Prise en charge de la MTEV : à quelles phases faire face ?**  
Jean-Pierre Laroche (Avignon)
- **Cancer et MTEV : quelle place pour quel anticoagulant ?**  
Patrick Mismetti (Saint-Etienne)

*LEO PHARMA distribuera des lunch boxes à l'entrée de la séance*

## FOYER DU GRAND AMPHITÉÂTRE

12h45 - 13h30 **Session posters : Discussion des posters sélectionnés**

Animateurs : Jean-François Auvert (Dreux), Alessandra Bura-Rivière (Toulouse), Jacqueline Conard (Paris), Joseph Emmerich (Paris), Parinaz Ghaffari (Paris), Isabelle Lazareth (Paris), Ulrique Michon-Pasturel (Paris), Jean-Jacques Mourad (Paris), Jean-Marc Pernès (Paris), Maxime Raux (Paris), Marie-Antoinette Sevestre (Amiens), Laurent Tribout (Paris), Alexandra Yannoutsos (Paris)

- P01 **Sémiologie vasculaire de la maladie de Takayasu : étude descriptive sur 41 patients**  
Amel Mammeri\* (Alger), R. Guermez, F. Kessal, S. Taharboucht, A. Hatri, F. Hamrou, M. Ammi, N. Ait-Said, S. Zekri, M. Brouri, A. Tebaibia

- P02 **Impact microcirculatoire de la compression élastique chez les patients atteints de lymphœdème**  
Jean-Eudes Trihan\* (Nîmes), A. Perez-Martin, M. Adam, S. Mestre-Godin, I. Quéré

- P03 **Anatomie des perforantes osseuses du genou**  
Jean-François Uhl\* (Paris), M. Chahim, C. Gillot

- P04 **Résultats du bilan de l'artériographie des quatre membres chez 25 patients atteints de la maladie de Buerger : l'atteinte des membres supérieurs est plus fréquente que ne laissent présager les symptômes**  
Marine Delahaye-Vico\* (Paris)

- P05 **Une tumeur glomique de localisation atypique : à propos d'un cas et revue de la littérature**  
Caroline Doutrelon\* (Clamart)

- P06 **Education thérapeutique lors d'un séjour pour enfants ayant un lymphœdème primaire : « Mon lymphœdème en vacances »**  
Laura Simon\* (Paris), A. Allicio, C. Leroux, B. Benoughidane, C. Fourgeaud, S. Vignes

- P07 **Intérêt de la compression veineuse dans une forme résistante de syndrome de Morel-Lavallée du genou**  
Xavier Racadot\* (Belfort)

- P08 **Syndrome de télangiectasies naevoïdes unilatérales : un diagnostic rare mais bénin**  
Cécile Durant\* (Nantes), M. Josnin, S. Barbarot

- P09 **Infarctus rénal après une séance d'ostéopathie**  
Ilham Benzidia\* (Paris), J-A. Rueda-Camino, A. Hij, C. Frère, D. Farge, J-P. Algayrès

- P10 **Intérêt des explorations complémentaires devant des taux d'antithrombine limites pour authentifier un déficit responsable d'un risque thrombotique**  
Jérôme Connault\* (Nantes), C. Ternisien, O. Espitia, C. Durant, M. Ahlenc-Gelas, D. Tessier

- P11 **Découverte fortuite d'une malformation veineuse au cours d'un écho-Doppler pour recherche de thrombose veineuse des membres inférieurs**  
Marie Blanchard- Couprie (Paris)

- P12 **Traitement endovasculaire d'un faux anévrisme iatrogène d'une branche de l'artère sous-clavière : à propos d'un cas**  
Ahmed Benazi\* (Oran), M. Kada, M. Benmamar

- P13 **Étude des vitesses des principales artères de la base du crâne chez l'adulte et l'enfant drépanocytaires sans complication neurovasculaire aux Antilles françaises**  
Audrey Marcimain\* (Fort-de-France), D. Sportouch



- P14 La place accordée au dépistage de l'anévrisme de l'aorte abdominale par les médecins généralistes  
Fortunat L'Hoia\* (Lyon), C. Perdrix, P. Lermuziaux, A. Long
- P15 Maladie thromboembolique veineuse d'origine médicamenteuse  
Hélène Lambach\* (Strasbourg), S. Gaertner, C. Mirea, J. Di Cesare, M. Heitz, A-C. Cavarro, A. Lambert, E-M. Cordeanu, D. Stephan
- P16 Risque de cancer occulte dans la maladie thrombo-embolique veineuse idiopathique : une étude rétrospective de 52 patients  
Farid Foudi\* (Paris), A. Yannoutsos, H. Beaussier, I. Lazareth, P. Priollet
- P17 Anévrisme de l'aorte abdominale sous-rénale inaugurale d'une maladie de Takayasu chez une femme jeune de 37 ans  
Najat Belhadj\* (Sidi Bel Abbès), F. Arbia
- P18 Un syndrome de Leriche révélant un syndrome des anti-phospholipides  
Ruben Benainous\* (Paris), E. Mazoyer, U. Warzocha, S. Le Jeune, M.-D. Destable, R. Dhôte, J.-J. Mourad
- P19 Pseudo-anévrisme géant de l'artère gastroduodénale compliquant une pancréatite aiguë récidivante  
Réda Malek Hamidi\* (Alger), M. Ouali, H. Maouche
- P20 Le syndrome de Sneedon : une cause rare d'AVC du sujet jeune  
Rabaa Meddour\* (Médéa, Algérie)
- P21 Vasculite lupique sévère inaugurale chez six patientes et revue de la littérature  
Fahed Arbia-Boudjelthia\* (Sidi-Bel-Abbès), N. Belha, S-T. Hebri, S-A. Maamar
- P22 Thromboses veineuses cérébrales graves en réanimation : quel pronostic ?  
Mourad Ouali\* (Alger), R-M. Hamidi, H. Maouche
- P23 Évaluation de la douleur lors de l'anesthésie tumescence écho-guidée ciblée contrôlée ATEC dans l'ablation thermique par radiofréquence ARF de la Grande Veine Saphène  
Sammi Zerrouk\* (Saint-Avoid), L. Melki, M. Gundesli
- P24 Étude échographique sur les veines plantaires et corrélation avec le réseau veineux des membres inférieurs  
Sammi Zerrouk\* (Saint-Avoid), G. Tsintzila, A. Petrelis
- P25 Thrombose veineuse cérébrale : étude prospective de 25 cas  
Rabaa Meddour\* (Algérie)
- P26 Evolution de la rigidité artérielle au cours du temps dans la sclérodémie systémique  
Olivier Renoverre\* (Bordeaux), J. Constans
- P27 Douleurs thoraciques atypiques révélant une aortite inflammatoire en rapport avec une vascularite des grands vaisseaux, à propos de 2 observations  
Chafia Ouarab\* (Alger), S. Ayoub
- P28 Effets de la pré-hypertension sur la rigidité artérielle  
Amel Mammeri\* (Alger), R. Guermaz, F. Kessal, S. Taharboucht, F. Hamrou, M. Ammi, N. Ait-Said, S. Zekri, M. Brouri, A. Tebaibia
- P29 Macro-angiopathie infraclinique chez le patient diabétique traité : à propos de 420 cas colligés au service de diabétologie du CHU de Treichville (Abidjan)  
Rémy Takogue\* (Abidjan), E. Soya, F. Koffi, A. Ekou, J.-J. Ndjessan, E. Monney, C. Konin
- P30 Traitement par nilotinib et développement de sténose carotidienne  
Jeanne Hersant\* (Angers), P. Abraham, S. Henni, M. Gardembas
- P31 Les thrombophilies à la Réunion : quelles différences par rapport à la Métropole ?  
Sabine Mustun-Tremel\* (Saint-Paul- la Réunion)
- P32 Embolie pulmonaire et thrombose veineuse profonde concomitante : une association délétère ?  
Elena-Mihaela Cordeanu\* (Strasbourg), J. Di. Cesare, C. Mirea, A-M. Faller, A. Delatte, W. Younes, H. Lambach, M. Heitz, A-C. Cavarro, A-S. Frantz, S. Gaertner, D. Stephan
- P33 Incidence du syndrome post-thrombotique après une thrombose proximale : données du registre REMOTEV  
Nour. Bouamaied\* (Altkirch), E-M. Cordeanu, C. Mirea, J. Di Cesare, A-M. Faller, H. Lambach, A. Delatte, W. Younes, A-S. Frantz, S. Gaertner, D. Stephan
- P34 Influence du caractère polyvasculaire de l'atteinte athéroscléreuse chez les patients pris en charge pour une claudication artérielle des membres inférieurs  
Matthieu Turenne\* (Limoges), I. Désormais, C. Boulon, S. Ben Ahmed, J. Constans, A. Bura-Rivière, P. Lacroix.
- P35 Concordance et justification de bilans de thrombophilie dans un centre de référence  
Guillaume Henry-Bonniot\* (Paris), B. Côté, J. Emmerich
- P36 Prévalence et déterminants de l'athérosclérose chez les porteurs de maladie thromboembolique veineuse  
Christophe Konin\* (Abidjan), E. Makuette Soh, E. Soya, F. Koffi, N.-A. Ekou, J.-J. N'djessan, E. Monney, S. Kouamé,
- P37 Ulcères de jambe veineux traités par un système de compression multitype et suivis en ville  
Vincent Crebassa\* (Montpellier), F-A. Allaert

- P38 Risque théorique de récurrence et récurrence réelle de la maladie thromboembolique veineuse (MTEV) à l'Institut de Cardiologie d'Abidjan (ICA)  
Nirella Lawson\* (Abidjan), F. Koffi, E. Soya, J-J. N'djessan, A. Ekou, E. Monney, S. Kouamé, C. Konin
- P39 Thrombose veineuse profonde et embolie pulmonaire sont-elles si identiques ?  
Esaï Soya\* (Abidjan), F. Koffi, J-J. N'djessan, A. Ekou, A. Ahoua, E. Monney, S. Kouamé, C. Konin
- P40 Maladie de Takayasu révélée par une insuffisance cardiaque : à propos de deux cas  
Evelyne-Estelle Monney\* (Abidjan), E. Soya, F. Koffi, A. Ekou, J-J. N'djessan, S. Kouane, I. Angoran, C. Konin
- P41 Évaluation des effets de la revascularisation artérielle sur la surface musculaire  
Elodie Vaugoux\* (Le Mans), P. Abraham, S. Henni
- P42 Etude et réflexion sur l'influence de l'exposition œstrogénique, au cours de la vie d'une femme en âge de procréer, sur la survenue d'un événement thromboembolique veineux  
Morgane Pailliard Turenne\* (Clermont-Ferrand), F. Moustafa, M. Quinty, S. Ajimi, M. Valette, N. Breuil, S. Heuser, N. Dublanchet, J. Schmidt
- P43 Accident vasculaire cérébral ischémique révélant une dysplasie fibromusculaire unifocale de la carotide interne chez une jeune femme noire africaine.  
Evelyne-Estelle Monney\* (Abidjan), E. Soya, F. Koffi, A. Ekou, J-J. N'djessan, S. Kouane, A-H. Djoma, C. Konin
- P44 Initiation d'un programme de formation du médecin vasculaire aux techniques d'angioplastie artérielle des membres inférieurs en milieu radiologique interventionnel : expérience préliminaire au CHU de Dijon  
Nicolas Falvo (Dijon), R. Loffroy, C. Galland, P. Coget, C. Fontan, P. Briche, M. Midulla
- P45 Pourquoi dépister les douleurs neuropathiques dans l'artériopathie oblitérante des membres inférieurs symptomatique ?  
Clément Jaillette\* (Paris), J.-M. Bureau
- P46 Thromboses veineuses de l'enfant : épidémiologie, prise en charge et complications  
Anne Lafforgue\* (La Rochelle), M.-A. Pistorius, Q. Didier, A. Raimbeau, C. Gras-Le Guen, O. Espitia
- P47 Intérêt pour le médecin vasculaire de l'accès au plateau technique interventionnel radiologique pour le traitement de l'incontinence veino-saphénienne variqueuse par radiofréquence : retour d'expérience  
Nicolas Falvo (Dijon), R. Loffroy, C. Galland, P. Coget, C. Fontan, P. Briche, M. Midulla
- P48 Management des endovenous heat induced thrombosis (EHIT). Une entité à prendre en compte  
Mohamed Baba-Ahmed\* (Alger), L. Ladjouzi, N. Benmehidi, A. Hatri
- P49 Évaluation clinique d'un nouveau traitement local efficace aux différentes phases du processus cicatriciel des ulcères de jambe  
Philippe Léger\* (Toulouse), A. Addala, M-L. Sigal
- P50 Recanalisation veineuse par cavitation ultrasonore sur la destruction in vivo de thrombus (thrombotripsie) : exemple d'application à la thrombose veineuse proximale sur un modèle porcin  
Lina Khider\* (Paris), G. Goudot, C. Del Giudice, T. Mirault, A. Galloula, P. Bruneval, K. Amemya, A. Houdouin, M. Vion, M. Tanter, M. Pernod, E. Messas
- P51 Difficultés dans la prise en charge de l'insuffisance veineuse par les médecins généralistes : étude qualitative  
Lina Khider\* (Paris), A. Galloula, G. Goudot, E. Messas, T. Mirault
- P52 Évaluation de la contrainte de cisaillement pariétal par Doppler vectoriel ultrarapide dans la sténose carotidienne  
Guillaume Goudot\* (Paris), L. Khider, O. Pedreira, J. Poree, T. Mirault, J.-M. Alsac, P. Julia, M. Tanter, M. Pernod, E. Messas
- P53 Propriétés élastiques des artères carotides communes en cas de bicuspidie aortique valvulaire, existe-t-il une atteinte carotidienne spécifique ?  
Guillaume Goudot\* (Paris), T. Mirault, L. Khider, A. Rossi, J. Albuissou, J.-M. Mazzella, M. Pernod, E. Messas
- P54 Prise en charge ambulatoire des patients avec une thrombose veineuse profonde aux urgences : mise en place d'un protocole de suivi  
Alexandre Galloula\* (Paris), L. Khider, M. Guillet, T. Mirault, E. Messas
- P55 Évaluation de la prise en charge des thromboses veineuses profondes par les médecins généralistes en France en 2017  
Alexandre Galloula\* (Paris), G. Ouanounou, L. Khider, M. Guillet, T. Mirault, E. Messas
- P56 Dépistage des AOMI aux urgences et effet d'une lettre d'information à 6 mois  
Alexandre Galloula\* (Paris), J. Bendavid, R. Chocron, T. Mirault, E. Messas
- P57 Les résultats du bilan de thrombophilie influencent-ils la durée de traitement anticoagulant pour une embolie pulmonaire inaugurale survenue avant 60 ans ?  
Amandine Vivier\* (Clermont-Ferrand), J. Schmidt, A. Lebreton, F. Moustafa, N. Breuil, N. Dublanchet, S. Heuser
- P58 AOMI : supériorité des protocoles à intensité croissante dans les épreuves de marche  
Gerhard Schaumann (Rouen)



## JEUDI 21 MARS 2019/APRÈS-MIDI

### GRAND AMPHITHÉÂTRE

- 14h00 - 16h00 **Communications libres**  
Modérateurs : Alessandra Bura-Rivière (Toulouse), Philippe Lacroix (Limoges), Isabelle Lazareth (Paris)
- 14h00 **Efficacité et sécurité des anticoagulants oraux directs dans les thromboses veineuses de localisation atypique : données du registre REMOTEV**  
Alexandre Delatte\* (Haguenu), E-M. Cordeanu, J. Di. Cesare, C. Mirea, W. Younes, A.-M. Faller, H. Lambach, M. Heitz, A.-C. Cavaro, A.-S. Frantz, S. Gaertner, D. Stephan
- 14h15 **Thrombose veineuse du membre supérieur : Prise en charge hospitalière et devenir**  
Camille Pottier, Abou Kassem\* (Caen)
- 14h30 **Comment les thromboses veineuses superficielles sont-elles prises en charge en médecine générale en Île-de-France ?**  
Soufyane Sebbane\* (Paris), P. Ghaffari, P. Priollet
- 14h45 **Étude de la génération de thrombine sur trois populations de patients sous anticoagulants oraux : accidents hémorragiques avec réversion, accidents hémorragiques sans réversion ou sans accident hémorragique**  
Dorian Teissandier (Clermont-Ferrand), F. Moustafa, A. Lebreton, J. Raconnat, C. Ayzac, T. Fleuchot, M. Valette, J. Schmidt
- 15h00 **Augmentation du risque thrombotique chez les patients SAPL traités par anticoagulants oraux directs : résultats d'une méta-analyse internationale sur données individuelles**  
Virginie Dufrost\* (Nancy), T. Reshetnyak, M. Satybaldyeva, Y. Du, X. Yan, S. Salta, G. Gerotziakas, Z-C. Jing, I. Elalamy, S. Zuily, D. Wahl
- 15h15 **Recherche d'anticoagulant lupique chez 100 patients traités par AOD, est-ce possible ? Résultats d'une étude multicentrique**  
Maxime Delrue\* (Paris), J. Valaize, J. Dermagny, A. Borgel, G. Jourdi, F. Nedelec-Gac, A. Stéphanian, A. Veyradier, V. Siguret, I. Gouin-Thibault
- 15h30 **Facteurs de récurrence après traitement chirurgical des atteintes artérielles dans la maladie de Behçet**  
Julien Gaudric\* (Paris), J. Jayet, D. Saadoun, P. Cacoub, L. Chiche, F. Koskas
- 15h45 **Évaluation de la séance**

### PETIT AMPHITHÉÂTRE

- 14h00 - 16h00 **Communications libres**  
Modérateurs : Joseph Emmerich (Paris), Isabelle Mahé (Paris), Julie Malloizel (Toulouse)
- 14h00 **Aortite infectieuse et anévrismes mycotiques aortiques, étude descriptive rétrospective multicentrique française : Étude Seps-Aorte**  
Louis Journeau\* (Nantes), M. La Chapelle, Y-M. Vandamme, J-B. Lascarrou, T. Guimard, D. Boutoile, M.-A. Pistorius, O. Espitia
- 14h15 **Caractéristiques des thromboses aiguës d'aortes natives non anévrismales au Centre Hospitalier Universitaire de Nantes entre 2003 et 2018**  
Guillaume Bergère\* (Nantes), M.-A Pistorius, J. Connault, G. Gautier, A. Raimbeau, O. Espitia
- 14h30 **Amélioration des symptômes des membres inférieurs par le port de bas médicaux de compression chez des travailleurs postés debout : résultats de l'étude METRAPIC**  
Patrick Carpentier\* (Grenoble), D. Rastel, C. Le-Rhun, D. Sion, M. Cazaubon
- 14h45 **Intérêt des bandages peu élastiques pour réduire le volume des lymphœdèmes primaires : à propos d'une série de 48 enfants**  
Bani Benoughidane\* (Paris), L. Simon, C. Fourgeaud, M. Simon, S. Vignes
- 15h00 **Effet des Anticoagulants Oraux Directs sur la réactivité plaquettaire**  
Georges Jourdi\* (Paris), E. Mazoyer, C. Bachelot-Loza, J. Duchemin, M. Fontenay, P. Gaussem
- 15h15 **Place du score calcique coronarien semi-quantitatif chez les patients hospitalisés pour maladie veineuse thromboembolique**  
Blandine Demortière\* (Strasbourg), S. Gaertner, M. Ohana, M. Cordeanu, C. Mirea, F. Lefebvre, D. Stephan
- 15h30 **Enquête nationale observationnelle des pratiques chez les médecins vasculaires dans une situation d'indication à une co-prescription d'un traitement antiagrégant plaquettaire et d'une anticoagulation curative dans le cadre de la Maladie Thrombo-Embolique Veineuse**  
Antoine Fayot\* (Colombes), D. Lanelle, C. Hoffmann, G. Mahé, I. Mahé
- 15h45 **Évaluation de la séance**
- 16h00 - 16h30 **Pause-café/Visite de l'exposition et des posters**

## GRAND AMPHITHÉÂTRE

- 16h30 - 18h30 **Actualités**  
Modérateurs : Patrice Cacoub (Paris) Maxime Raux (Paris), Marie-Antoinette Sevestre (Amiens)
- 16H30 **Pratiques homéopathiques et maladies vasculaires**  
Jean-Jacques Mourad (Bobigny)
- 16H50 **Traitement des endofuites des prothèses aortiques**  
Réda Hassen-Khodja (Nice)
- 17H10 **Comment gérer la réticence et l'intolérance aux statines ?**  
Eric Bruckert (Paris)
- 17H30 **Bénéfice sur les facteurs de risque cardiovasculaires après chirurgie bariatrique**  
Sébastien Czernichow (Paris)
- 17H50 **AOD et cancer, un an plus tard**  
Dominique Farge-Bancel (Paris)
- 18H10 **Que retenir pour la pratique des recommandations sur l'artériopathie des membres inférieurs en 2019 ?**  
Iléana Désormais (Limoges)
- Conclusion et évaluation de la séance**

## SALLE 269

- 16h30 - 17h30 *Workshop laser Biolitec*  
**Spécificités du laser endoveineux**  
Experts : Claudine Hamel-Desnos (Caen), Fabrice Abbadie (Vichy)
- Cas cliniques**  
Grâce à sa maniabilité et sa précision, le laser endoveineux permet également de traiter toute la gamme de configuration des varices : petite veine saphène, saphène antérieure de cuisse, récursive, tributaire sus-fasciale.  
Venez débattre de la tactique thérapeutique avec nos experts sur une série de cas cliniques qui vous aideront à repousser les limites du traitement thermique.
- Comment mettre en place une activité laser endoveineux au sein de vos établissements de santé ?**
- Nouveautés dans la prise en charge du laser endoveineux en France**

## PETIT AMPHITHÉÂTRE

- 16h30 - 18h30 **Actualités**  
Modératrices : Anne Long (Lyon), Audrey Stansal (Paris), Laurent Tribout (Paris)
- 16h30 **Complications vasculaires de la drépanocytose et leur prévention**  
Sylvain Le Jeune (Bobigny)
- 16h50 **Vitamine D et maladies vasculaires**  
Jacques Blacher (Paris)
- 17h10 **Twitter en médecine vasculaire : pour quoi faire ?**  
Jean-Pierre Laroche (Avignon)
- 17h30 **Le syndrome du défilé thoraco-brachial en 2019**  
Joël Constans (Bordeaux)
- 17h50 **Compression auto-ajustable en pathologie vasculaire**  
Stéphane Vignes (Paris)
- 18h10 **Fibroses rétro-péritonéales : comment les diagnostiquer, comment les traiter ?**  
U. Michon-Pasturel (Paris)
- Conclusion et évaluation de la séance**

	GRAND AMPHITHÉÂTRE	PETIT AMPHITHÉÂTRE	SALLE 232, 233, 234	FOYER DU GRAND AMPHITHÉÂTRE	
8 h 00					8 h 00
8 h 30					8 h 30
9 h 00	8h00 - 10h45 <i>Séance commune avec la Société de Chirurgie Vasculaire et Endovasculaire de langue française</i> <b>Pathologie artérielle occlusive iliaque et fémorale superficielle</b> L. Chiche, J.-L. Pin	8h30 - 9h00 • <b>Assemblée Générale de la Société Française de Microcirculation</b>	ATELIERS SFMV	POSTERS	9 h 00
9 h 30		9h00 - 10h30 <i>Séance commune avec la Société Française de Microcirculation</i> <b>Pathologies microcirculatoires cutanées liées au froid</b> M-A. Pistorius			9 h 30
10 h 00		10h50 - 11h00 • <b>Remise du Prix René Rettori</b>			10 h 00
10 h 30					10 h 30
11 h 00	11h00 - 12h30 <i>Séance de la Présidente</i> <b>Clonalité hématopoïétique et thrombose</b> M-A. Sevestre	11h00 - 12h30 <i>Séance commune avec l'Association des Médecins Vasculaires Hospitaliers</i> <b>Le tour du monde du médecin vasculaire</b> B. Villemur, A. Hamadé			11 h 00
11 h 30					11 h 30
12 h 00					12 h 00
12 h 30					12 h 30
13 h 00			SALLE 101 12 h 30 - 13 h 45 Déjeuner-débat organisé par le laboratoire Bayer		13 h 00
13 h 30		13 h 00 - 14 h 00 <b>Assemblée générale du Syndicat National des Médecins Vasculaires (SNMV)</b>			13 h 30
14 h 00	14h00 - 14h30 <b>Assemblée générale du CFPV</b>				14 h 00
14 h 30	14h30 - 15h00 • <b>Remise de Prix**</b>				14 h 30
15 h 00		14h30 - 15h45 <b>Rapport : Prédiction du risque de thrombose chez les patients atteints de cancer</b> D. Farge-Bancel			15 h 00
15 h 30	15h00 - 17h00 <b>Rapport : Varices pelviennes au masculin</b> J-M Pernès, R. Moyou-Mogo				15 h 30
16 h 00		16h00-17h30 <i>Séance commune avec la Société Française de Dermatologie, groupe angiodermatologie</i> <b>Actualités en angiodermatologie</b> C. Lok, P. Senet			16 h 00
16 h 30					16 h 30
17 h 00					17 h 00
17 h 30			ATELIERS SFMV	POSTERS	17 h 30
18 h 00					18 h 00
18 h 30					18 h 30
19 h 00					19 h 00
19 h 30					19 h 30
20 h 00					20 h 00
20 h 30					20 h 30
21 h 00					21 h 00
21 h 30					21 h 30
22 h 00					22 h 00

\* Remise du Prix Michel Vayssairat du CEMV

\*\* Remise du prix de la meilleure communication libre



## VENDREDI 22 MARS 2019/MATIN

### GRAND AMPHITHÉÂTRE

08h00 – 10h45 *Séance commune avec la Société de Chirurgie Vasculaire et Endovasculaire de langue française (SCVE)*  
**Pathologie artérielle occlusive iliaque et fémorale superficielle**  
 Organisateur et modérateurs : Laurent Chiche (Paris), Jean-Luc Pin (Dijon)

**INTENTION PEDAGOGIQUE :** De nouveaux parcours de soins privilégiant une prise en charge ambulatoire et des innovations technologiques destinées à optimiser les résultats des revascularisations sont les deux approches dominantes de cette séance.

08h00 **Introduction**

08h10 **Angioplasties ilio-fémorales en ambulatoire**

Jean-Baptiste Bocquel (Lorient)

Discussion

08h40 **Hospitalisation ambulatoire ou conventionnelle pour le traitement endovasculaire de l'AOMI : résultats de l'étude Ambuvasc**

Yann Goueffic (Nantes)

Discussion

09h10 **Apport des dispositifs (ballons et stents) imprégnés dans le traitement des lésions ilio-fémorales**

Jean-Noël Albertini (Saint-Etienne)

Discussion

09h40 **Revascularisations hybrides ilio-fémorales**

Thierry Reix (Amiens)

Discussion

10h10 **Quelle place reste-t-il à la chirurgie ouverte dans les AOMI stade 4 ?**

Thibaut Couture (Paris)

Discussion

10h40 **Conclusion et évaluation de la séance**

10h45 – 11h00 **Pause-café/Visite de l'exposition et des posters**

### PETIT AMPHITHÉÂTRE

08h30 – 09h00 **Assemblée générale de la Société Française de Microcirculation**

09h00 – 10h30 *Séance commune avec la Société Française de Microcirculation*

**Pathologies microcirculatoires cutanées liées au froid** (hors acrosyndromes)

Organisateur : Marc-Antoine Pistorius (Nantes)

Modérateur : Joël Constans (Bordeaux)

**INTENTION PEDAGOGIQUE :** Si les acrosyndromes au froid sont bien connus des médecins vasculaires, les pathologies microcirculatoires cutanées liées au froid posent davantage de problèmes diagnostiques. Certaines d'entre elles sont fréquentes, telles que les engelures, mais peuvent parfois dérouter le clinicien par leur présentation ou leur contexte de survenue. D'autres sont plus rares et il conviendra de savoir les évoquer et les rechercher, telles que les cryopathies. D'autres aspects enfin se situent aux confins de la dermatologie et de la médecine vasculaire, telles que les hypodermes et panniculites au froid. Le déroulé de cette session comprendra la présentation d'une situation clinique évocatrice, ayant pour but de situer la problématique et d'interroger le clinicien, suivie d'une brève synthèse pédagogique sur la pathologie en cause.

### CAS CLINIQUES

09h00 **Introduction, cadre nosologique**

Joël Constans (Bordeaux)

09h05 **De banales engelures ?**

Isabelle Lazareth (Paris)

09h20 **Exposition professionnelle au froid – cas cliniques**

Patrick Carpentier (Grenoble)

09h35 **Cryopathies : quand les évoquer – comment les rechercher ?**

Marc-Antoine Pistorius (Nantes)

09h50 **Hypodermes et panniculites au froid**

Tiffany Klejtman (Paris)

10h05 **Les gelures – cas clinique et mise au point thérapeutique**

Claire Le Hello (Saint-Etienne)

10h20 **Réponses aux questions / Conclusion et évaluation de la séance**

Joël Constans (Bordeaux)

10h30 – 10h50 **Pause-café/Visite de l'exposition et des posters**

10h50 - 11h00 | Remise du prix René Rettori des posters primés

## GRAND AMPHITHÉÂTRE

11h00 - 12h30 | Séance de la Présidente  
**Clonalité hématopoïétique et Thrombose**  
Présidente : Marie-Antoinette Sevestre (Amiens)  
Modérateurs : Yves Gruel (président du GFHT) et Ludovic Drouet (Paris)

**INTENTION PÉDAGOGIQUE :** Comprendre l'hématopoïèse et participer à la prise en charge des syndromes myéloprolifératifs sont les attentes légitimes du médecin vasculaire que cette séance développe.

11h00 | **Hématopoïèse pour le médecin vasculaire**  
Loïc Garçon (Amiens)  
Discussion

11h20 | **Thrombose et hématopoïèse clonale : l'exemple de la mutation Jak2V617F**  
Chloé James (Bordeaux)  
Discussion

11h45 | **Traitements antithrombotiques et syndromes myéloprolifératifs**  
Gilles Pernod (Grenoble)  
Discussion

12h10 | **Clonalité hématopoïétique et thrombose : quelles perspectives ?**  
Pascale Gaussem (Paris)  
Discussion

**Conclusion et évaluation de la séance**

## PETIT AMPHITHÉÂTRE

11h00 - 12h30 | Séance commune avec l'Association des Médecins Vasculaires Hospitaliers (AMEVAH)  
**Le tour du monde du Médecin Vasculaire**  
Organisateurs : Amer Hamadé (Mulhouse), Béatrice Villemur (Grenoble)  
Présidente de séance : Gudrun Böge (Montpellier)  
Modérateurs : Béatrice Villemur (Grenoble), Amer Hamadé (Mulhouse)

**INTENTION PÉDAGOGIQUE :** Qu'en est-il de la médecine vasculaire hors nos murs ? Répondre à cette question est l'objectif original des organisateurs de cette séance.

11h00 | **Maladie de Buerger : Moyen et Extrême Orient**  
Marc Lambert (Lille)  
Discussion

11h17 | **Mutation du facteur V : Europe, Suède, Alsace**  
Dominique Stephan (Strasbourg)  
Discussion

11h34 | **Maladie de Takayasu : Asie**  
Christophe Seinturier (Grenoble)  
Discussion

11h51 | **Filariose, Kaposi méditerranéen : Afrique, Asie, Pacifique, Bassin méditerranéen**  
Amer Hamadé (Mulhouse)  
Discussion

12h08 | **Maladie de Behçet : route de la soie, Turquie**  
Claire Le Hello (Saint-Etienne)  
Discussion

12h25 | **Conclusion et évaluation de la séance**  
Béatrice Villemur (Grenoble)

## SALLE 101

12h30 - 13h45 | Déjeuner-débat organisé par le laboratoire Bayer HealthCare SAS  
**De nouvelles perspectives chez les patients à risque cardio-vasculaire**  
Modérateurs : Alessandra Bura Rivière (Toulouse), Emmanuel Messas (Paris)



**Thrombose et cancer : où en sommes-nous ?**  
Gilles Pernod (Grenoble)

**Que disent les nouvelles recommandations françaises en MTEV ?**  
Olivier Sanchez (Paris)

**Traitements anti-thrombotiques et MAP : quelles perspectives et pour quels patients ?**  
Iléana Désormais (Limoges)

Bayer HealthCare SAS distribuera des lunch boxes à l'entrée du symposium

## VENDREDI 22 MARS 2019/APRÈS-MIDI

### PETIT AMPHITHÉÂTRE

13h00 - 14h00 | **Assemblée générale du Syndicat National des Médecins Vasculaires (SNMV)**

### GRAND AMPHITHÉÂTRE

14h00 - 14h30 | **Assemblée générale du Collège Français de Pathologie Vasculaire**  
**Cette annonce tient lieu de convocation**

**Ordre du jour :**

- Admission des nouveaux membres
- Élection du Vice-Président pour 2020 (Président en 2021)
- Programme du 54<sup>e</sup> congrès (mars 2020)
- Rapport de la Secrétaire générale
- Rapport de la Trésorière
- Questions diverses

14h30 - 15h00 | **Remise du Prix Michel Vayssairat du CEMV pour le meilleur mémoire du DESC de Médecine Vasculaire 2018.**

- Présentation du mémoire  
Étude des vitesses des principales artères de la base du crâne chez l'adulte et l'enfant drépanocytaires sans complication neurovasculaire aux Antilles françaises  
Audrey Marcimain (Fort-de-France) et Dan Sportouch (Pointe-à-Pitre)
- Remise du prix de la meilleure communication libre

### PETIT AMPHITHÉÂTRE

14h30 - 15h45 | *Rapport*

**Prédiction du risque de thrombose chez les patients atteints de cancer**

Organisatrice : Dominique Farge-Bancel (Paris)

Modérateurs : Dominique Farge-Bancel (Paris), Jean-Christophe Gris (Nîmes)

**INTENTION PÉDAGOGIQUE :** Les progrès des traitements anti-cancéreux imposent une progression parallèle des traitements antithrombotiques et de l'évaluation du risque de thrombose des patients cancéreux comme le montre cette séance.

14h30 | **Scores de risque et biomarqueurs de la thrombose associée au cancer**

Corinne Frère (Paris)

Discussion

14h50 | **Intérêt du dosage des microparticules dans la thrombose associée au cancer**

Romarc Lacroix (Marseille)

Discussion

15h10 | **Intérêt des variants génétiques dans la prédiction du risque de thrombose associée au cancer**

Andrés Munoz (Espagne)

Discussion

15h30 | **Discussion - Évaluation de la séance**

### GRAND AMPHITHÉÂTRE

15h00 - 17h00 | *Rapport*

**Varices pelviennes au masculin**

Organisateurs/modérateurs : Jean-Marc Pernès (Paris), Roger Moyou-Mogo (Paris)

Président de séance : Ronald Virag (Paris)

**INTENTION PÉDAGOGIQUE :** Faire le point sur les varices pelviennes chez les hommes et leurs conséquences sur la fertilité et la dysfonction érectile.

15h00 | **Aspects écho-anatomiques de la circulation veineuse pelvienne chez l'homme**

Philippe Lemasle (Paris)

15h15 | **Varicocèles et infertilité : pourquoi et comment ?**

**Quels traitements pour quels résultats ?**

Vincent Le Pennec (Caen)

Discussion

15h45 | **Fuites caverno-veineuses et dysfonction érectile : mythe ou réalité ?**

Ronald Virag (Paris)

15h55 | **Quel bilan échographique ?**

Hélène Sussman (Paris)

16h10 | **Apport du caverno-scanner**

Pascal Hauet (Paris)



16h25 **Quels traitements pour quels objectifs ?**

Eric Allaire (Paris)

16h40 **Discussion - Évaluation de la séance**

## PETIT AMPHITHÉÂTRE

16h00 - 17h30 *Séance commune avec la Société Française de Dermatologie, Groupe Angiodermatologie*

### **Actualités en angiodermatologie**

Organisatrices : Catherine Lok (Amiens), Patricia Senet (Paris)

Présidente de séance : Catherine Lok (Amiens)

Modératrices : Sophie Blaise (Grenoble), Emilie Tella (Argenteuil)

**INTENTION PÉDAGOGIQUE :** En 2019, les actualités en angiodermatologie mettent l'éclairage sur des thèmes rarement abordés dans les congrès de pathologie vasculaire, mais dont les implications pratiques sont pourtant importantes.

16h00 **Actualités dans les traitements des malformations vasculaires cutanées**

Anne Domp martin (Caen)

16h15 **Les signes cutanés qui doivent faire rechercher des maladies vasculaires rares**

Jean-Benoît Monfort (Paris)

16h30 **Actualités sur biofilm et ulcères de jambe**

Sylvie Meaume (Paris)

16h40 **Psoriasis et comorbidités vasculaires : où en est-on, et faut-il faire un bilan systématique ?**

Philippe Modiano (Tourcoing)

16h50 **Actualités dans la prise en charge de la vasculopathie livédoïde**

Patricia Senet (Paris)

17h00 **3 cas cliniques interactifs :**

- Emilie Tella (Argenteuil)
- Hester Colboc (Paris)
- Nora Zenati (Grenoble)

17h20 **Questions discussion - évaluation de la séance**

## ATELIERS / SFMV



SOCIÉTÉ FRANÇAISE  
DE MÉDECINE VASCULAIRE

Inscription en ligne sur <http://atelierscfpv.sfmv.fr/>

JEUDI 21 MARS **Matin**

SALLE 232

09h00-11h30

**Atelier organisé par l'ARMV PACA**

**Échographie abdominale. Pathologie de voisinage**

Expert : Pascal Giordana (Nice)

Responsable Pédagogique : Sophia Bensedrine (Six Fours les Plages)

Animatrice : Sabine Durero (Cannes)

### Justification et intention générale de la formation

Lors de la réalisation d'exploration des vaisseaux abdominaux, nous sommes souvent confrontés à des « images » non vasculaires qui ne nous sont pas familières.

Ces anomalies peuvent être une variante anatomique ou un simple kyste mais aussi un processus néoplasique, des métastases...

Le but de cet atelier n'est pas de se former à l'échographie générale mais de reconnaître ces anomalies afin que nos patients n'aient pas de perte de chance.

Ce domaine étant très vaste, cet atelier sera centré essentiellement sur le rein et le foie.

Une partie de l'exposé sera consacrée au système porte, que nous maîtrisons souvent mal.

### Pré-requis

- Pratiquer l'échodoppler des vaisseaux abdominaux et en maîtriser les réglages et optimisation
- Connaître et savoir repérer les branches de l'aorte abdominale.

### Objectifs de formation

À l'issue de cette formation, chaque participant sera capable de :

- Connaître les aspects normaux et les repères anatomiques des principaux organes abdominaux
- Repérer les lésions pathologiques du rein et évoquer un diagnostic.
- Repérer les lésions pathologiques du foie et évoquer un diagnostic.
- Connaître les valeurs normales et pathologiques des flux du système porte.

SALLE 233

09h00-12h00

**Atelier organisé par l'ARMV Angionord**

**Écho-sclérose à la mousse pour les initiés : varices complexes**

Expert : Luc Moraglia (Bordeaux)

Responsable Pédagogique : Virginie Dufour (Lens)

Animatrice : Anne-Sophie Debuse (Lille)

### Justification et intention générale de la formation

L'avenir du traitement des varices appartient aux techniques endoveineuses, dont l'ESM fait partie intégrante. Dans le cadre des varices complexes, cette technique peut parfois être la seule ressource thérapeutique.

Sous le terme de varices complexes sont regroupées pour l'essentiel, les récurrences de varices quel que soit le traitement initial, les varices de drainage des insuffisances de troncs saphènes accessoires et des insuffisances de perforantes.

Le traitement par ESM dans ces situations requiert souvent plus d'expérience pour évaluer le site d'injection, la concentration et la dose de mousse à injecter. Cet atelier a pour vocation, un échange d'expériences **entre personnes initiées à la technique**, afin d'améliorer la pratique de chacun.

### Pré-requis

- Maîtriser l'écho-Doppler, en l'occurrence dans le domaine veineux, avec pour corollaire une bonne connaissance des affections veineuses chroniques
- Savoir réaliser une cartographie
- **Surtout pratique courante de l'échosclérose à la mousse.**

### Objectifs de formation

À l'issue de cette formation, chaque participant sera capable de :

- Mieux choisir les modalités techniques avant le geste d'ESM dans le cadre de varices complexes (choix du site d'injection, de la dose, de la quantité)
- Évaluer les résultats thérapeutiques à court, moyen et long termes

**JEUDI 21 MARS** Après-midi

**SALLE 232**

15h00-17h30

**Atelier organisé par l'ARMV Rhône Alpes**  
**Antiplaquettaires et statines chez les diabétiques : pour qui ? Quand ? Comment ?**

Expert : Ileana Désormais (Limoges)

Responsable Pédagogique : Cheikhou Thioub (Tarare)

Animatrice : Catherine Falchero (Belleville sur Saône)

**Justification et intention générale de la formation**

Le diabète est un facteur de risque majeur de la maladie cardio-vasculaire, avec une forte prévalence (5 % en 2015) et une forte incidence.

Selon l'OMS, chaque année, 3,2 millions de décès sont imputables au diabète et à ses complications et 65 % des décès sont directement de cause cardiovasculaire.

Une meilleure prise en charge du risque cardio-vasculaire est donc un enjeu majeur et un objectif de santé publique.

Ainsi, le médecin vasculaire, au-delà du diagnostic lésionnel qu'il établit au cours de la consultation, se doit d'être capable d'évaluer et de prendre en charge le risque vasculaire global du patient diabétique.

**Pré-requis**

Être médecin vasculaire (ou cardiologue), désireux de s'impliquer dans la prise en charge coordonnée pluridisciplinaire du patient diabétique, en se conformant aux recommandations actuelles basées sur les preuves de la littérature.

**Objectifs de formation**

À l'issue de la formation, le participant doit être capable :

- D'évaluer le risque cardiovasculaire global du patient diabétique
- De savoir quand poser une indication de mise sous traitement antiplaquettaire et/ou statine chez un patient diabétique
- De mettre en route un traitement antiplaquettaire et/ou à base de statines, aux doses recommandées

**SALLE 233**

16h00-18h30

**Atelier organisé par l'ARMV Midi-Pyrénées**  
**Syndrome du défilé thorachobrachial**

Experts : Julie Malloizel-Delaunay, François Delaunay (Toulouse)

Responsable Pédagogique : Corinne Elharar-Bergo (Saint Alban)

Animateur : Vincent Bernadet (Albi)

**Justification et intention générale de la formation**

Ce projet d'atelier pratique d'échographie et diagnostique du syndrome du Défilé Thoraco-brachial du membre supérieur correspond à une demande exprimée lors d'un recueil de besoins ARMV Midi Pyrénées.

Cet atelier veut répondre au souhait de maîtrise de cette exploration échographique quant à ses indications, ses résultats et ses limites d'une part, et pour mieux satisfaire à la demande de nos correspondants d'autre part.

Il propose une approche originale et multi disciplinaire avec un atelier réalisé par un médecin vasculaire et un radiologue.

Ce projet d'atelier clinique s'inscrit dans une démarche de qualité vis-à-vis des explorations ultrasonores pour la mise en évidence des compressions neurologiques (plexus brachial) et vasculaires au niveau du défilé thoraco-brachial du membre supérieur associées au diagnostic clinique spécifique et la prise en charge thérapeutique adaptée aux patients concernés.

**Pré-requis**

Il sera demandé les pré-requis suivants :

- Connaître les différentes structures anatomiques avoisinantes, musculaires, ligamentaires, nerveuses et osseuses et leurs rapports vasculaires.
- Connaître l'anatomie de la colonne cervicale, de la région axillaire et de l'épaule.
- Connaître l'utilisation d'un écho-Doppler couleur en pratique quotidienne.

**Objectifs de formation**

Il s'agit de permettre aux participants d'identifier, dans leur pratique quotidienne, les critères cliniques les amenant à réaliser une exploration à la recherche d'un syndrome DTB du membre supérieur, de savoir réaliser un examen clinique, échographique, morphologique et dynamique de bonne qualité, de connaître les indications et les limites des autres examens complémentaires, ainsi que les principes de prise en charge.

À l'issue de l'atelier, chaque participant sera capable de :

- Citer les différentes structures vasculaires, neurologiques, osseuses, musculaires intervenant dans le SDTB
- Réaliser un **écho-Doppler** couleur statique et dynamique
- Citer les principales étapes de la prise en charge du SDTB du Mb Sup. et leur chronologie



**VENDREDI 22 MARS** **Matin**

**SALLE 232**

09h00-11h30

**Atelier organisé par ARMV Aquitaine**

**Gestion des complications immédiates des traitements phlébologiques médicaux**

Expert : Marc De Bortoli (Agen)

Responsable Pédagogique : Marie-Christine Yvorra-Vives (Arcachon)

Animatrice : Catherine Eustache (Hendaye)

**Justification et intention générale de la formation**

Le code de déontologie, dans ses articles 8, 31, 40, 70 et 71 (annexe u1) précise la nécessaire adéquation du geste médical avec la compétence du praticien mais aussi la sécurité des soins.

La médecine vasculaire propose des traitements phlébologiques médico-chirurgicaux de plus en plus invasifs qui peuvent générer une iatrogénie potentielle avec des complications plus ou moins graves.

Il est important de savoir reconnaître et assurer la prise en charge immédiate de ces urgences avec un matériel adapté.

**Pré-requis**

Être médecin vasculaire.

Pratiquer des soins ablatifs phlébologiques, ou en avoir le projet (et connaître les bases de réalisation de ces soins).

**Objectifs de formation**

À l'issue de la formation, chaque participant sera capable de :

- Identifier et savoir prendre en charge une situation de détresse vitale chez l'adulte (en particulier gérer un arrêt cardio-respiratoire)
- Identifier et savoir prendre en charge les principaux effets indésirables graves immédiats liés aux soins ablatifs phlébologiques
- Constituer une trousse comportant le matériel adapté et une liste des contacts à joindre

**VENDREDI 22 MARS** **Après-midi**

**SALLE 232**

14h00-16h30

**Atelier organisé par l'ARMV RP**

**PIÈGES VASCULAIRES : suspicion clinique et diagnostic échodoppler**

Expert : Michel Dadon (Paris)

Responsable Pédagogique : Anne Zuber (Maisons Alfort)

Animateur : Pierre Jandet (Nemours)

**Justification et intention générale de la formation**

Les pièges vasculaires correspondent à la compression mécanique d'une artère ou d'une veine par des structures de voisinage de nature osseuse, musculo-ligamentaire, vasculaire ou nerveuse.

Ils peuvent être à l'origine de manifestations cliniques, parfois trompeuses mais dont les conséquences peuvent être graves.

Il est donc important de savoir les diagnostiquer.

Parmi l'ensemble des pièges vasculaires existant, nous traiterons ici :

- Du syndrome du défilé thoraco brachial
- Du syndrome de la poplitée piégée
- Du nutcracker syndrome
- Du syndrome de Cockett
- Du syndrome de la tabatière

**Pré-requis**

Cet atelier s'adresse aux médecins pratiquant l'échographie Doppler vasculaire.

**Objectifs de formation**

À l'issue de cette formation, chaque participant sera capable de :

- Connaître les signes cliniques évocateurs d'un piège vasculaire
- Savoir rechercher les signes échodoppler évocateurs d'un piège vasculaire lors d'un examen statique
- Savoir pratiquer les tests dynamiques permettant de dépister par échodoppler un piège vasculaire
- Connaître les diagnostics différentiels des pièges vasculaires

## REMERCIEMENTS

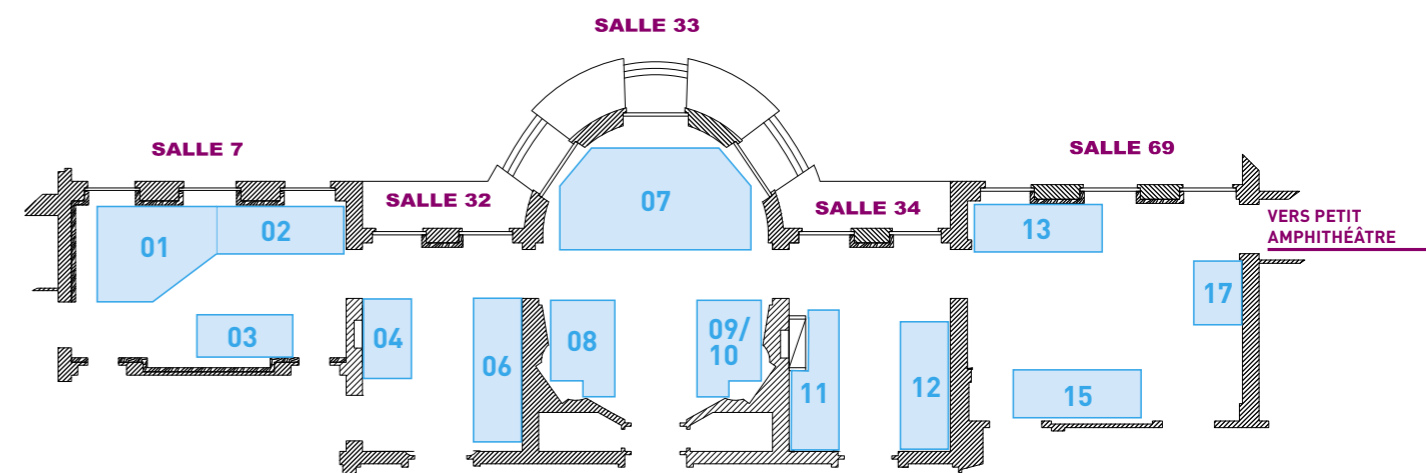
Le Collège Français de Pathologie Vasculaire remercie  
les Laboratoires et Sociétés pour leur soutien et participation au 53<sup>e</sup> Congrès.

### LISTE DES EXPOSANTS ET DES ANNONCEURS

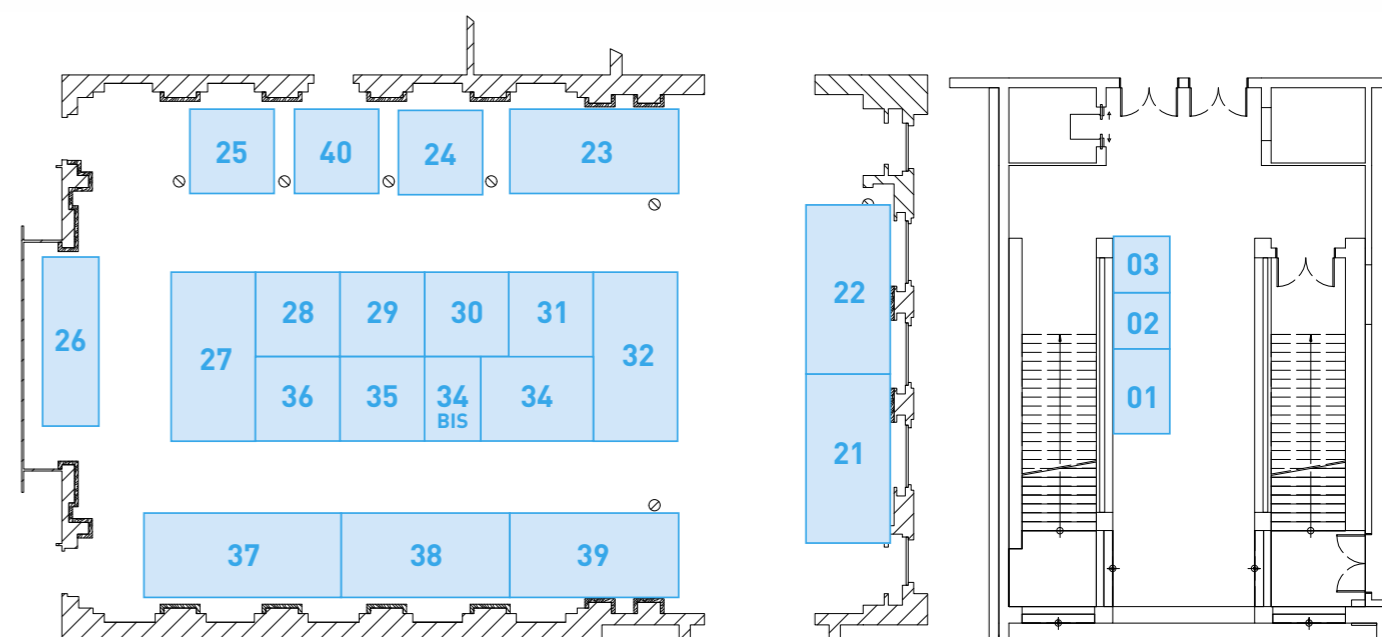
SOCIÉTÉ	SALLE	STAND	SOCIÉTÉ	SALLE	STAND
ALPINION	7	3	LASER IN SUR SURGERY	8	34 bis
ASPEN	7	2	LEO PHARMA	8	26
BAUERFEIND	7	1	LSO	8	36
BAYER HEALTHCARE SAS	8	32	MEDIFRANCE	8	31
BIOLITEC	69	17	MESI MEDICAL	34	11
BMS	69	13	MINDRAY	8	39
BSN RADIANTE	8	40	PHILIPS HEALTHCARE	8	24
CANON	8	28	SAMSUNG	8	34
CLUB NAUTILUS	69	15	SFMV	HALL 28 BIS	1
CUTERA	8	30	SFP	HALL 28 BIS	3
ELSEVIER MASSON	33	8	SIEMENS	8	25
ESAOTE BIOMEDICA	8	23	SIGVARIS	8	38
EUREDUC	33	9-10	SNMV	HALL 28 BIS	2
France MEDICAL CONSEIL	34	12	STD PHARMA	32	6
HITACHI MEDICAL SYSTEMS	8	27	SYNERON-CANDELA	8	35
I2M	32	4	THUASNE	8	21
INNOTHERA	8	37	URGO	8	29
KREUSSLER Pharma	33	7	VERNAZOBRES-GREGO	8	22

## PLAN DES SALLES D'EXPOSITION

Exposition Salles 7, 8, 32, 33, 34, 69



Exposition Hall 28 bis



20-22 mars 2019

## INFORMATIONS GÉNÉRALES

### Lieu :

Maison de la Chimie, 28 bis rue Saint-Dominique, 75007 Paris

### Accès :

Parking public : Esplanade des Invalides

Transports publics : RER C (Invalides)

Métro : lignes 8 (Invalides), 12 (Assemblée Nationale), 13 (Invalides)

Bus : 28 - 49 - 63 - 69 - 83.

### Informations scientifiques :

Collège Français de Pathologie Vasculaire

18 rue de l'Université - 75007 Paris

Téléphone : 33 (0)1 55 04 82 13

Télécopie : 33 (0)9 70 06 18 81

cfpv@cfpv.fr - jmv@cfpv.fr - www.cfpv.fr

### Informations logistiques :

Nex&coM Medical Events - 24 rue Erlanger - 75016 Paris

Téléphone : 33 (0)1 46 43 33 06

Télécopie : 33 (0)1 46 43 33 24

s.garafoli@nex-com.com

### Inscription au congrès :

- L'inscription donne droit au badge électronique, obligatoire pour l'accès aux sessions scientifiques, au programme scientifique, au numéro spécial du Journal de Médecine Vasculaire, à la soirée de la Présidente et aux pauses-café.
- **Nous vous rappelons que l'inscription est obligatoire pour tous, y compris pour les membres du Collège Français de Pathologie Vasculaire.**
- La soirée du prix «humanisme et médecine» n'est pas comprise dans les droits d'inscription et nécessite une inscription préalable obligatoire.
- Les modalités d'inscription sont détaillées sur le bulletin, également disponible sur [www.cfpv.fr](http://www.cfpv.fr)

### Formation Médicale Continue :

Numéro d'agrément FMC : 100 071

### Évaluation du congrès :

-  Les sessions sont interactives, les votes se feront à partir de vos smartphones et tablettes.
-  Pensez à venir avec !

### Déclaration de conflit d'intérêt :

Tous les orateurs et experts ont reçu une déclaration de conflit d'intérêt.

### Programme social (sur inscription)

- Soirée de la Présidente : Mercredi 20 mars 2019 à 19h30 à la Maison de la Chimie.
- Soirée du prix «humanisme et médecine» : Jeudi 21 mars 2019 à 20h00  
«LE MALADE IMAGINAIRE» au théâtre de Paris - 15 rue Blanche, 75009 Paris.  
Artiste et metteur en scène Daniel Auteuil

Tarifs : 70 € TTC/personne

### Transports :



REDUCTIONS AIR FRANCE/KLM

Événement : CFPV 2019

Code Identifiant : 33958AF

Validité du 20/03/2019 au 22/03/2019



## **Certificat de présence**

Les certificats de présence seront remis à chaque participant pré-inscrit lors du retrait de son badge. Les participants inscrits sur place se verront remettre ce certificat lors de leur inscription.

## **Badges**

Un badge nominatif vous sera remis sur place, au bureau d'accueil, avec les documents du congrès. Le port du badge est obligatoire dans l'ensemble des salles de conférence et dans la zone d'exposition.

## **Exposition**

L'exposition est ouverte le mercredi 20 mars de 08h00 à 19h00, le jeudi 21 mars de 07h30 à 18h00 et le vendredi 22 mars de 07h45 à 16h30.

## **Vestiaire**

Un vestiaire gratuit est à la disposition des participants pendant les heures d'ouverture. Veuillez vous assurer qu'aucun effet personnel n'est laissé après la fermeture quotidienne de la manifestation.

## **Pauses-café**

Les pauses-café se tiendront dans les zones d'exposition.

## **Salle des orateurs**

Les orateurs sont priés de se rendre en salle de preview (salle 131) au moins une heure avant la session.

## **Objets trouvés**

Les objets trouvés sont à retourner au bureau d'accueil du congrès qui se tient à votre disposition en cas de perte d'objet.

## **Enquête de satisfaction**

L'enquête de satisfaction vous sera envoyée par mail à l'issue du congrès.



# 54<sup>e</sup> CONGRÈS

18 - 20 mars 2020